



Anbauanleitung FollowMe Aufhängebügel für Gepäckträger mit „Top-Light“


Bügel gemäss Abbildung 1 und 2 einführen:



Bügelende um Gepäckträgerrand drehen und einhängen:



Falls erforderlich mit Kabelbinder sichern und FollowMe mittels Karbinerhaken aufhängen:



Empfehlung: Für Singel-Offroad- oder Fahrten ohne Kinder, soll die FollowMe Tandemkupplung vom Rad zu entfernen werden!